

# 2018년 상반기 공공저작물 이용 활성화 설명회

## 공공누리 사이트 소개 및 연계 안내



문화체육관광부

KCISA

문화체육관광부  
한국문화정보원

# → 공공누리 사이트 주요 기능 소개

## 통합 사이트 안내



# → 공공누리 사이트 주요 기능 소개

## 메뉴 소개

오늘 다시 보지 않기

로그인 전체메뉴

닫기

공공누리

검색

공공누리 소개	공공저작물 통합 검색	추천 공공저작물	우수활용 사례	개방지원센터	공공누리 소식
<div>공공누리란?</div> <div>공공저작물 자유 이용</div> <div>공공누리 유형 안내</div> <div>도입기관 소개</div> <div>FAQ</div> <div>문의&amp;상담</div>	<div>공공저작물 통합 검색</div>	<div>특별 테마전</div> <div>지역별 관광지</div> <div>지역별 문화재</div> <div>시대별 유물</div> <div>산업활용3D</div>	<div>공공저작물 활용사례</div> <div>활용사례 등록</div> <div>활용지원 사업 안내</div>	<div>개방지원센터 안내</div> <div>강의실</div> <div>문의&amp;상담</div>	<div>공지사항</div> <div>보도자료</div> <div>이벤트</div> <div>뉴스레터</div>

여수 빛노리아

짧은빛금문

향토술 담그기

한국문화100 정자나무

유행안내

자료실

추천저작물

어문저작물

사진저작물

영상저작물

우수활용사례

# → 공공누리 사이트 주요 기능 소개

## 공공저작물 통합검색

### 공공저작물 통합검색

검색설정

형태별 분류 >

- 어문저작물
- 음악저작물
- 미술저작물
- 사진저작물
- 영상저작물

조건검색 설정 >

기관/세부검색 ▾

기간 ▾

첨부파일 ▾

파일유형 ▾

보도자료 ▾

형태 ▾

분류 ▾

유형 ▾

검색적용

### 저작물 통합검색

검색어를 입력하시면 보다 정확하게 공공저작물을 확인하실 수 있으며 모든 저작물을 무료로 이용하실 수 있습니다.

전체 ▾ **검색** ☐ 결과 내 재 검색

공공누리의 일반증서

공공누리 일반증서      공공누리의 이용약관

제 4유형: 출처 표시 + 상업적 이용금지 + 변경금지

이 페이지는 공공누리 이용약관과 등록된 저작물의 유통연내에 대하여 이해하기 쉽게 요약한 것입니다.

**이용자가 가지는 권리**

1. 온·오프라인 상에 공유 및 이용: 온·오프라인을 통하여 공유 및 이용 가능

**저작물 사용 조건**

- 출처 표시: 저작물의 출처를 표시하여야 합니다.  
**\* 공공기관이 후원하거나 공공기관과 특수한 관계에 있는 것저임 제 3자가 오인하게 하는 표시를 해서는 안됩니다.**  
- 상업적 이용금지: 비영리 목적으로만 저작물을 이용하여야 합니다. 다만, 별도의 이용허락을 받아 공공저작물을 상업적으로 이용하는 것은 가능합니다.  
- 변경금지: 저작물을 변경하거나 2차적 저작물 등으로 작성할 수 없습니다.

**알아야 할 사항**

I. 이용조건에 표시 및 변경  
1. 이용자가 공공누리 저작물 활용시 출처표시를 꼭 해주어야 합니다.  
2. 공공누리 저작물의 이용조건은 변경될 수 있습니다. 다만 이용자가 이용조건 변경한 사용하였다면 해당 저작물 한해 용도변경 없이 계속 이용할 수 있습니다.

II. 이용조건 위반  
1. 이용자가 공공누리 이용조건을 위반할 경우 그 즉시 이용허락이 종료됩니다.  
2. 이용자가 이용조건 위반 후 지속적으로 공공저작물을 이용할 경우 저작권 침해가 성립됨으로 형사상, 민사상 책임을 부담하실 수 있습니다.

III. 공공기관에의 연혁  
1. 공공기관은 공공저작물의 정확성이나 지속적인 제공 등을 보장하지 않습니다.  
2. 공공기관 및 그 직원은 이용자가 공공저작물을 이용함으로써 발생할 수 있는 어떠한 손해나 불이익에 대해서도 책임을 지지 않습니다.

IV. 기타  
1. 이용자가 저작물을 보유하고 있는 공공기관으로부터 별도의 이용허락을 받은 경우 공공누리 조건을 적용하지 않으셔도 됩니다.

총 26,527건

수출, 어렵지 않습니다. 눈높이 수  
수출, 어렵지 않습니다. 눈높이 수

재민, 설양

게시글 내용 재민, 설양 작성자 배\*  
잊어버리고 살다가...

아버지

게시글 내용 아버지 작성자 김\*\* 등  
입니다 아버지께서 ...

#### 추천검색어

- 1 무늬
- 2 문양
- 3 문화재
- 4 박물관
- 5 탑
- 6 고택
- 7 전통

#### 인기검색어

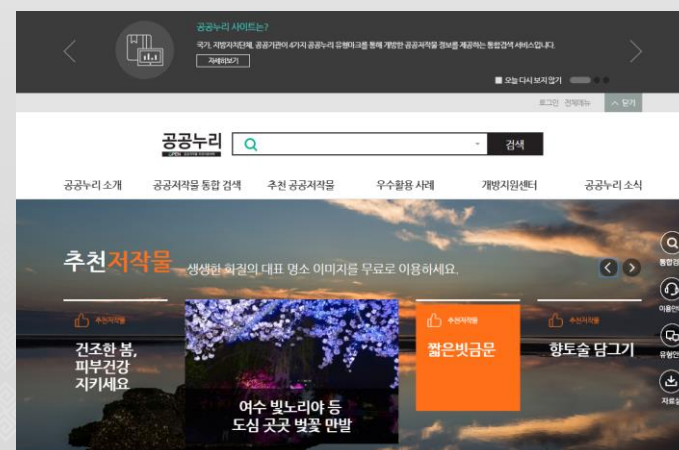
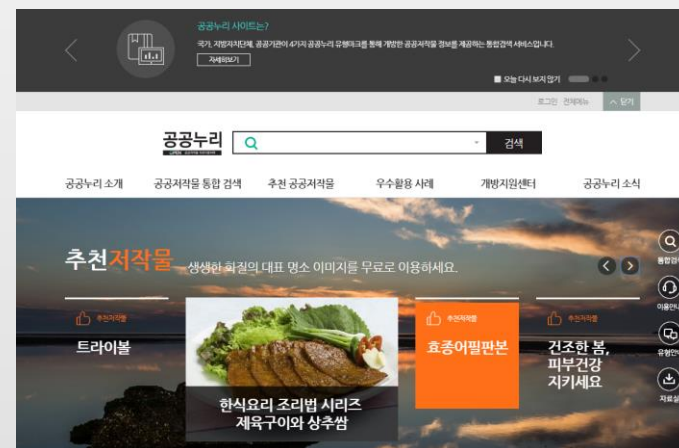
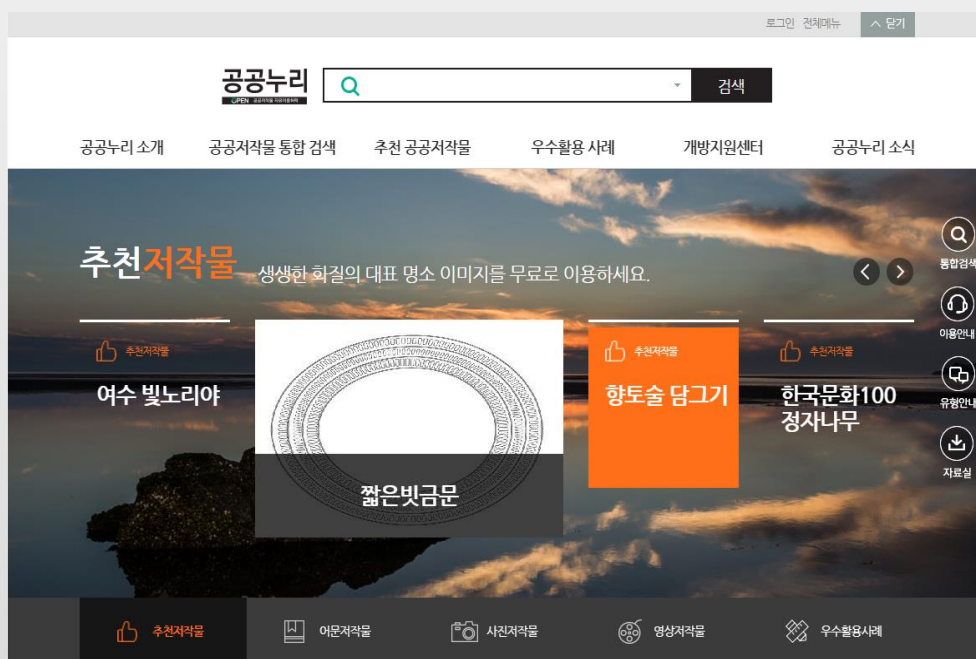
- 1 강아지
- 2 날씨 강아지
- 3 날씨
- 4 공단
- 5 관리원 채용 공고

내가 찾은 검색어



# → 공공누리 사이트 주요 기능 소개

## 추천저작물 - 기관의 주요 공공저작물 월단위 큐레이션 서비스

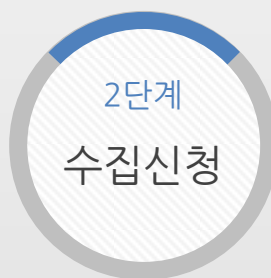


# → 공공저작물 연계

## 연계 절차



- 게시판별 공공누리 스크립트 적용(홈페이지 담당부서 정보화 담당자에게 적용의뢰)  
또는
- 공공누리 유형 마크 다운 후 게시물 작성 시 첨부
- 



- 공공누리 회원 가입 후 공공기관 저작물 등록 메뉴에서 등록



- 자동수집기를 통한 주기별 자동 수집
- 공공저작물통합검색 또는 마이페이지에서 결과 확인

### <참고 : 공공저작물 정보 수집시스템>

- 공공누리에서는 ‘공공저작물 정보 수집시스템’을 구축하여 공공누리 유형마크가 적용된 게시물 정보를 수집하여 공공누리 포털에 연계서비스 되도록 운영하고 있습니다

# → 공공저작물 연계

## 공공누리 적용 간편화 스크립트 적용 → 공공누리 소식, 공지사항

(<http://www.kogil.or.kr/news/noticeView.do?dataIdx=64>)

제목	게시물 등록 화면
저작자	한국문화정보원
사진	<input type="button" value="파일 선택"/> 선택된 파일 없음
내용	공공누리 설명과 유형 선택지가 추가됩니다.

공공누리 적용

저작권법 24조의2에 따라 국가나 지방자치단체, 공공기관이 업무상 작성하여 공표한 저작물이나 저작재산권 전부를 보유한 저작물은 국민이 허락 없이 이용할 수 있으며, 이에 따라 개방기관은 공공저작물 자유이용에 관한 표시를 하여야 합니다.

▶ 상세내용 : 공공누리 홈페이지 참조

<b>공공누리 유형선택</b>  공공저작물 자유이용 허락표시 기준 적용	<input checked="" type="radio"/>  <b>1유형 : 출처표시 (상업적 이용 및 변경 가능)</b>
	<input type="radio"/>  <b>2유형 : 출처표시 + 상업적이용금지</b>
	<input type="radio"/>  <b>3유형 : 출처표시 + 변경금지</b>
	<input type="radio"/>  <b>4유형 : 출처표시 + 상업적이용금지 + 변경금지</b>
	<input type="radio"/>  <b>적용안함 (저작권법 제24조의2 1항 1호~4호의 경우)</b> ▶ 상세내용

유형선택 적용예시


 본 공공저작물은 공공누리 "출처표시" 조건에 따라 이용할 수 있습니다.

· 공공누리 제2~4유형의 적용은 공동저작물 등 제3자의 권리가 포함된 저작물에 한하여 제3자의 이용허락 범위에 따라 **제한적으로 적용**

· 공공저작권 관련 상담센터 ☎ 1670-0052

[작성완료](#)
[취소](#)

# 공공저작물 연계

## 공공누리 소식

- 공지사항 >
- 보도자료 >
- 이벤트 >
- 뉴스레터 >

## 공지사항

공공누리 관련 공지사항입니다.

★[중요공지] 공공누리 등록(유형마크 적용) 방법 안내 | 등록일 2015-03-11 | 조회 30051

공공누리 적용 및 공공저작물 등록 대상기관(국가기관, 지자체, 공공기관 등)에 대한 공지입니다.

이제 기관별 담당자께서는 공공누리에 저작물 정보를 일일이 등록하실 필요 없이, 자체 사이트의 게시물별로 공공누리 유형 마크를 부착해 주시는 것만으로도 공공누리 사이트에 자동으로 수집되어 연계가 됩니다.

유형마크 부착은 아래 세 가지 방법중에 편하신 방법을 선택하여 적용합니다.  
※ 공공누리를 처음 적용하는 사이트(게시판)인 경우, 메뉴 상단의 [공공기관 저작물 등록] 메뉴를 통해 수집 신청 필요

<마크 부착방법 1> HTML 공통테그 복사하여 붙여넣기

▶▶ 공공누리 유형별 테그 및 적용방법 확인하러 가기

<마크 부착방법 2> 공공누리 적용 간편화 스크립트 적용

▶▶ 공공누리 적용 간편화 스크립트 및 매뉴얼 다운받으러 가기

※ 공공누리 적용 간편화 코드란?

기관별 사이트에 적용할 수 있도록 만들어진 javascript 기반 코드로써, 게시물 작성 시 공공누리 유형 선택화면을 제공하며 원클릭만으로 공공누리 적용을 할 수 있게 됩니다.

➔ 온라인 수집 연계신청



# 공공저작물 연계

## 연계 스크립트 적용 - 게시판 소스코드에 자바스크립트 적용

## 연계 스크립트

```

<!-- 1. 공공누리 유권선택 <input type="checkbox"> -->
<script src="https://ajax.googleapis.com/ajax/libs/jquery/2.1.3/jquery.min.js"></script>
<!-- 2. 공공누리 유권선택 스타일 -->
<style type="text/css">
.hide{display:none;}
</style>
<!-- 3. 공공누리 스크립트 -->
<script type="text/javascript">

//유권 선택에 따른 공공누리 유권 미리보기 처리
</CDATA>
$(document).ready(function(){

    $('#koadType1').click(function(){
        $('#codeView02...codeView03...codeView04...codeView05') addClass('hide');
        $('#codeView01').removeClass('hide');
    }); //type1 check

    $('#koadType2').click(function(){
        $('#codeView01...codeView03...codeView04...codeView05') addClass('hide');
        $('#codeView02').removeClass('hide');
    }); //type2 check

    $('#koadType3').click(function(){
        $('#codeView02...codeView01...codeView04...codeView05') addClass('hide');
        $('#codeView03').removeClass('hide');
    }); //type3 check

    $('#koadType4').click(function(){
        $('#codeView02...codeView03...codeView01...codeView05') addClass('hide');
        $('#codeView04').removeClass('hide');
    }); //type4 check

    $('#koadType5').click(function(){
        $('#codeView02...codeView03...codeView04...codeView01') addClass('hide');
        $('#codeView05').removeClass('hide');
    }); //적용보가 check

});
//D>

//등록시 입력란 유효성 체크
function checkForm0{
    var frm = document.form1;

    try{

        if(frm.title.value == ""){
            alert("제목을 입력하십시오");
            return;
        }else if(frm.content.value == ""){
            alert("내용을 입력하십시오");
            return;
        }

        //free_use_desc : 공공누리 유권프시콜 데이터베이스에 입력할 경우 사용
        } else if(frm.free_use_desc.value == "") {
            alert("공공누리권 자유이용 조건을 입력하십시오");
            return;
        }else{
            frm.submit();
        }
    }catch(e){
        alert(e.message);
        return;
    }
}

```

## 적용 후 샘플

Home >

제목

저작자

사건

내용

한글문화정보원

파일선택 선택된 파일 없음

공공누리 적용

저작권법 제42조의 제2항 국가나 지방자치단체, 공공기관이 업무상 작성하여 공표한 저작물이나 저작재산권 전무권 보유 저작물은 국가기록원이 지정하는 공공저작물 저작물임을 관한 표시를 위하여 합니다.

▶ 보류처분 : 공공누리 표지(표지 없음)

공공누리 유형선택

OPEN

공공저작물 저작물을 저작전시 기본 적용

OPEN

1) 원본 : 출처표시 (영업적 대응 및 변경 가능)

OPEN

2) 원본 : 출처표시 + 상업적대응금지

OPEN

3) 원본 : 출처표시 + 변경금지

OPEN

4) 원본 : 출처표시 + 상업적대응금지 + 변경금지

OPEN

저작물을 불가(저작재산권 제42조의 제1항 제1호 ~ 4호 중 어느 하나에 해당함) ▶ 보류(보류 표시 (국가정보원보류표지))

유형선택 적용해설

OPEN

공공누리 3종(저작재산권)

본 공공저작물은 공공누리 "출처표시" 조건에 따라 이용할 수 있습니다.

공공누리 제2~4급별 각 적용은 공공저작물 등 정보의 접근과 확산을 위한 저작물의 전파와 정보의 이용에 따라 공공누리 제2~4급별 적용

공공저작물 관련 법령 제42조 제1항 제1호 ~ 4호 중 어느 하나에 해당함

# 공공저작물 연계

## 기관별 저작물 관리

마이페이지 > 마이페이지 > 나의 공공누리 저작물 > 공공누리 저작물 관리

### 공공누리 저작물 관리

나의 공공누리 저작물과 수집신청관리를 하실 수 있습니다.

저작물형태

전체

저작물유형

전체

카테고리

전체

검색유형

전체

검색

선택	번호	유형	형태	카테고리	제목	등록일
<input type="checkbox"/>	210953	4유형	어문	문화-예술	불수록 빠져든다, 즐겨 봄	2018-04-07
<input type="checkbox"/>	210952	4유형	어문	문화-예술	한국의 아름다움, 다시 봄	2018-04-07
<input type="checkbox"/>	210951	4유형	어문	문화-예술	일상을 바꾼 VR의 혁명	2018-04-07
<input type="checkbox"/>	210950	4유형	어문	문화-예술	기술로 문화를 다채롭게 보다	2018-04-07
<input type="checkbox"/>	210949	4유형	어문	문화-예술	예술이 되는 기술, 문화기술양성소	2018-04-07
<input type="checkbox"/>	210948	4유형	어문	문화-예술	문화, 주변을 돌아보는 힘이 되다	2018-04-07
<input type="checkbox"/>	210947	4유형	어문	문화-예술	경기장 밖에서 즐기는 올림픽	2018-03-10
<input type="checkbox"/>	210946	4유형	어문	문화-예술	하나된 평창으로 떠나는 열정 가득한 여행	2018-03-10
<input type="checkbox"/>	210945	4유형	어문	문화-예술	시선을 이끄는, 마음이 설레는 평창	2018-03-10
<input type="checkbox"/>	210944	4유형	어문	문화-예술	스포츠는 일상이다	2018-03-10

선택삭제

2018년 하반기 년도별 저작물 연계건수 및 목록 조회 기능 등 추가 예정

## → 공공저작물 연계 문의 사례

정보화 인력이 아니라서 연계 스크립트  
적용을 어떻게 해야 하나요?



“보통 기관 홈페이지 유지관리하는  
업체가 매년 계약을 합니다. 홈페이지를  
담당하는 정보화 담당자에게 요청하여  
한국문화정보원에 연락주시면 정보화  
담당자나 유지관리업체 직원과 협의를  
할 수 있게 연결해 주시면 됩니다.”

# 공공저작물 연계 문의 사례

공공누리 마크 적용을 목록 URL에  
하나면 하면 되는 거 아니가요?



정보원은 국가 및 지자체, 공공기관이 관리하고 있는 공공저작물의 저작권을 위임 받아 각 기관을 대신하여 이용 허락 및 사용료 징수, 무단사용 침해 대응하는 '공공저작물 신탁관리' 업무를 2013년부터 맡고 있다. 대표적인 신탁기관으로는 서울시, 문화재청, 인천경제자유구역청 등이 있다. 이중 서울시의 경우, 그동안 신탁저작물 저작권 사용료를 정보원을 통해 서울시복지재단에 기부해왔다. 올해 전달하는 기부금은 서울시복지재단에서 지원하는 '저소득 폐지 줍는 어르신'을 위한 위기관리 및 역량강화 사업에 쓰일 예정이다.

정보원 이현웅 원장은 "정보원은 국가 및 지자체, 공공기관의 저작물에 대한 공공저작물의 저작권을 신탁관리함으로써 담당자들의 업무 효율성 증대와 함께 민간기업의 공공저작물 활용도를 높여 실질적인 매출효과와 일자리 창출까지 이어질 수 있기를 기대한다."며, "서울시의 경우, 저작권 사용료를 기부금으로 전달하고 있는데, 특히 올해는 이 기부금이 저소득 폐지 줍는 어르신을 위해 쓰이게 되어 국민에게 봉사하는 공공기관으로써 매우 보람된다."고 소감을 밝혔다.

한편, 정보원은 문화정보화 전담기관으로, '사람이 있는 문화'라는 문제부 국정기조에 맞춰 국민 누구나 차별 없는 문화정보의 공유를 통해 문화를 향유할 수 있도록 문화포털 운영, 문화데이터 개방 및 활용 지원 사업과 중소 영세한 문화예술단체를 위한 문화분야 정보화 사업을 펼치고 있다.

파일 이름	파일 크기	미리보기
한국문화정보원 보도자료_신탁저작물 저작권 사용료 서울시복지재단 기부식.hwp	136.5 KB	

열기 다운로드 전체 다운로드

한국문화정보원이 창작한 [보도자료]한국문화정보원, 신탁저작물 저작권 사용료를 서울시복지재단에 기부금으로 전달저작물은 공공누리 출처표시 조건에 따라 이용할 수 있습니다.

“게시물 목록이 아닌 개별  
게시물에 공공누리 마크를  
부착해주셔야 합니다.

스크립트 적용이 아닌 마크  
개별 적용시에는 이미지 명도  
동일하게 해주셔야 합니다.

기술적 문제가 있으시면  
한국문화정보원으로  
연락주시기 바랍니다.”

## → 공공저작물 연계 문의 사례

우리기관의 최신의 저작물이 공공누리  
사이트에 보여지지 않는데요?



“현재 400개 기관을  
수집하고 있어 시간이  
소요될 수 있고, 기술적인  
문제로 자동수집이 안되는  
등 여러 요인이 있으므로,  
원인파악 등을 위해  
한국문화정보원으로  
연락주세요.”



# 감 사 합 니 다 .

강의내용/공공누리 사이트 관련 문의

양경철 수석 02-3153-2847, [kcyang@kcisa.kr](mailto:kcyang@kcisa.kr)